




## Planer und Berater für Smart Building (ONLINE)

<p><b>Online- Lehrgang Wichtige Informationen</b></p>	<ul style="list-style-type: none"> <li>• Webbasierte Durchführung des Lehrgangs</li> <li>• Voraussetzung: internetfähiger PC/Notebook mit Lautsprechern/Mikrofon (besser: Headset) und eine Webcam</li> <li>• Maximal 12 Teilnehmer, dadurch optimale Lernatmosphäre</li> <li>• Interaktive Möglichkeiten des Austausches mit dem Dozenten und den anderen Teilnehmern</li> <li>• bereits positive Erfahrungen mit der webbasierten Durchführung eines Lehrgangs und weiterer Webinare</li> <li>• dieselben wertvollen Inhalte und Praxisübungen wie bei der Präsenzveranstaltung</li> <li>• Teilnehmerunterlagen und alle Hilfsmittel werden vorab per Post den Teilnehmern zugesendet</li> <li>• Die Zugangsdaten erhalten Sie ca. 1 Woche vor dem Termin.</li> </ul>
<p><b>Zeitlicher Rahmen</b></p>	<div style="display: flex; flex-direction: column; align-items: flex-start;"> <div style="display: flex; align-items: center; margin-bottom: 5px;"> <div style="background-color: #0056b3; color: white; padding: 2px 5px; font-weight: bold; margin-right: 5px;">FR</div> <div style="background-color: #d3d3d3; padding: 5px; border: 1px solid #ccc; margin-left: 5px;">Lehrgangstag 1 (inkl. Übungen): 13:30 – 20:00 Uhr</div> </div> <div style="display: flex; align-items: center; margin-bottom: 5px;"> <div style="background-color: #0056b3; color: white; padding: 2px 5px; font-weight: bold; margin-right: 5px;">SA</div> <div style="background-color: #d3d3d3; padding: 5px; border: 1px solid #ccc; margin-left: 5px;">Lehrgangstag 2 (inkl. Übungen): 09:00 – 15:00 Uhr</div> </div> <div style="display: flex; align-items: center; margin-bottom: 5px;"> <div style="font-size: 2em; margin-right: 5px;">↑ ↓</div> <div style="margin-left: 5px;">Ca. 4 - 6 Wochen zur eigenständigen Vertiefung, Bearbeitung von Übungen sowie einer praxisbezogenen Projektaufgabe</div> </div> <div style="display: flex; align-items: center; margin-bottom: 5px;"> <div style="background-color: #0056b3; color: white; padding: 2px 5px; font-weight: bold; margin-right: 5px;">FR</div> <div style="background-color: #d3d3d3; padding: 5px; border: 1px solid #ccc; margin-left: 5px;">Lehrgangstag 3 (inkl. Übungen): 13:30 – 20:00 Uhr</div> </div> <div style="display: flex; align-items: center;"> <div style="background-color: #0056b3; color: white; padding: 2px 5px; font-weight: bold; margin-right: 5px;">SA</div> <div style="background-color: #d3d3d3; padding: 5px; border: 1px solid #ccc; margin-left: 5px;">Lehrgangstag 4: 09:00 – 15:00 Uhr</div> </div> </div> <ul style="list-style-type: none"> <li>• ONLINE: 2 Lehrgangsböcke zu je 2 Tagen (jeweils freitags 13:30 – 20:00 Uhr und samstags 09:00 – 15:00 Uhr).</li> <li>• Zwischen den beiden Lehrgangsböcken liegen ca. 4-6 Wochen zur eigenständigen Vertiefung, Bearbeitung von Übungen sowie einer praxisbezogenen Projektaufgabe. Während dieser Zeit besteht die Möglichkeit für individuelle Rückfragen an den Dozenten.</li> <li>• Zertifikat bei erfolgreichem Abschluss (Bearbeitung der Projektaufgabe).</li> </ul>

<p><b>Zusätzliche Qualifikation/ Zertifizierung</b></p>	<p><b>Aufnahme als Fachbetrieb bei der SmartHome Initiative Deutschland e.V.!</b></p>  <p>Nach erfolgreichem Abschluss besteht die Möglichkeit, sich auf der Webseite der SmartHome Initiative Deutschland e.V. als „Planer und Berater für vernetzte Gebäude“ aufnehmen zu lassen.</p> <p>Unter <a href="http://www.smarthome-deutschland.de/fachbetriebe/betriebe-finden.html">http://www.smarthome-deutschland.de/fachbetriebe/betriebe-finden.html</a> erscheint der Eintrag unter Verwendung des Symbols .</p> <p>Mit der zusätzlichen Vorlage von Planungsunterlagen von zwei konkreten Projekten aus der Praxis kann die Aufnahme als <u>zertifizierter</u> Planer und Berater unter Verwendung des Symbols  beantragt werden.</p> <p><i>Hinweis: Zur Aufnahme ist eine Mitgliedschaft bei der SmartHome Initiative Deutschland e.V. erforderlich.</i></p>
<p><b>Gebühren</b></p>	<p>€ 1.250,-- pro Teilnehmer zzgl. der gesetzlichen MwSt. In den Gebühren sind die Lehrgangsunterlagen sowie ein Teilnahme-Zertifikat enthalten.</p>
<p><b>Termine und Anmeldung</b></p>	<p><a href="http://www.igt-institut.de/weiterbildung/lehrgang/">www.igt-institut.de/weiterbildung/lehrgang/</a></p>